

Undervisningens kvalitet baseret på undervisnings-evalueringer i 2017









**Undervisningsevalueringer 2017**





Base: 3498 besvarelser

Bachelor skibsfører-studerende: 673

Bachelor maskinmester-studerende: 2447

Bachelor skibs- og seniorofficer-studerende: 378

| <b>Bachelor skibsfører-studerende 2017</b>                       |    |    |    |    |
|--|---|---|---|---|
| Jeg er tilfreds med undervisningsforløbet                        | 32%   | 52%   | 13%   | 2%  |
| Jeg er studieaktiv i timerne                                     | 42%   | 48%   | 8%  | 1%  |
| Jeg trives i undervisningen                                      | 44%   | 47%   | 7%  | 2%  |
| Underviserne er gode til at forklare emnerne, så jeg forstår dem | 55%   | 33%   | 9%  | 4%  |
| Underviserne er gode til at skabe overblik og struktur i fagene  | 50%   | 33%   | 13%   | 4%  |
| Vi arbejder med praktiske eksempler                              | 51%   | 42%   | 6%  | 1%  |
| Undervisningsmaterialet er tilfredsstillende                     | 41%   | 45%   | 11%   | 3%  |
| Underviserne er engagerede i fagene                              | 82%   | 14%   | 3%  | 1%  |
| Underviserne er velforbredte                                     | 81%   | 15%   | 2%  | 2%  |
| <b>Bachelor maskinmester-studerende 2017</b>                     |  |  |  |  |
| Jeg er tilfreds med undervisningsforløbet                        | 33%   | 57%   | 9%  | 1%  |
| Jeg er studieaktiv i timerne                                     | 44%   | 51%   | 5%  | 0%  |
| Jeg trives i undervisningen                                      | 47%   | 47%   | 6%  | 0%  |
| Underviserne er gode til at forklare emnerne, så jeg forstår dem | 50%   | 39%   | 9%  | 3%  |
| Underviserne er gode til at skabe overblik og struktur i fagene  | 44%   | 40%   | 13%   | 3%  |
| Vi arbejder med praktiske eksempler                              | 46%   | 42%   | 10%   | 2%  |
| Undervisningsmaterialet er tilfredsstillende                     | 39%   | 47%   | 11%   | 3%  |
| Underviserne er engagerede i fagene                              | 71%   | 25%   | 3%  | 1%  |
| Underviserne er velforbredte                                     | 67%   | 27%   | 5%  | 2%  |

| <b>Bachelor skibs- og seniorofficer-studerende 2017</b>          |  |  |  |  |
|--|---|---|---|---|
| Jeg er tilfreds med undervisningsforløbet                        | 43%   | 52%   | 3%  | 2%  |
| Jeg er studieaktiv i timerne                                     | 44%   | 51%   | 4%  | 1%  |
| Jeg trives i undervisningen                                      | 59%   | 36%   | 4%  | 1%  |
| Underviserne er gode til at forklare emnerne, så jeg forstår dem | 59%   | 34%   | 6%  | 1%  |
| Underviserne er gode til at skabe overblik og struktur i fagene  | 53%   | 34%   | 11%   | 2%  |
| Vi arbejder med praktiske eksempler                              | 63%   | 33%   | 3%  | 2%  |
| Undervisningsmaterialet er tilfredsstillende                     | 49%   | 42%   | 6%  | 3%  |
| Underviserne er engagerede i fagene                              | 82%   | 15%   | 2%  | 1%  |
| Underviserne er velforberejede                                   | 74%   | 20%   | 3%  | 3%  |